

ALMANAQUE
DO

SID

PROJETO: FILHOS DA CONSTRUÇÃO



ANO 1 - EDIÇÃO 01

ATITUDES DE VALOR

O SINDICATO DA INDÚSTRIA DA CONSTRUÇÃO CIVIL (SINDUSCON) PARANÁ OESTE, por meio dos Comitês de Responsabilidade Social – CRS e de Políticas e Relações do Trabalho – CPRT, idealizaram o projeto “Filhos da Construção”. Por meio de textos e ilustrações interessantes, crianças e adolescentes serão incentivados a estimular o aprendizado, o raciocínio e o valor das profissões.

Esperamos com o projeto minimizar os impactos sociais, levando educação e cultura, e também ampliar a visão de mundo e o jeito de ser família, valorizar o ser humano e suas diversas capacidades de produzir e interagir na sociedade e no campo de trabalho.



Projeto Filhos da Construção resgata brilho no olhar das crianças

Sabe de uma coisa, o **FUTURO** está nas mãos da garotada! Sim, eles mesmos. Nossos **FILHOS!**

E o que lhes deixaremos?... Acerta muito quem aposta em conhecimento.

Deixamos **CONHECIMENTO** para nossos filhos de diversas formas. Através de exemplos, através da escola tradicional, da “escola da vida”, dos relacionamentos, das amizades, do meio em que vivemos. Deixamos conhecimento ao **ENSINAR** e, por vezes com uma grande chance de fazê-lo, sem quase nenhuma razão, deixamos escapar esta etapa tão importante na **VIDA** daqueles que irão nos suceder.

O setor da Construção Civil conta com dezenas de ofícios, cada qual com a sua função, com o seu papel fundamental na arte de erguer edifícios.

Tão nobre quanto cada **SABER** é a capacidade de desenvolver **HABILIDADES** e transformá-las em profissão.

E quer saber de outra coisa? O ser humano é tão incrível que a todos é dado o **PODER** de fazer as escolhas certas... No momento certo.

Não importa se carpinteiro, se zelador, se marceneiro ou engenheiro, se o que agrada é a arquitetura ou arte de fazer pintura. Pedreiros, armadores, soldadores e tantos outros operadores.

O Sindicato da Indústria da Construção Civil do Oeste do Paraná, motivado pelo brilho do olhar de nossas crianças, filhos da construção, e buscando também cumprir o seu importante papel social, desenvolveu e está lançando uma série de edições do “almanaque do pequeno construtor”.

Justifica-se ainda este projeto pela oportunidade de contribuir na formação destes pequeninos, trazendo de forma simpática materiais voltados a reforçar os conteúdos escolares tradicionais como matemática, português, geografia, história etc.;

Pela sensibilização causada no período de pandemia pelo **CORONAVÍRUS**, onde um número sem precedentes de crianças e jovens deixaram de frequentar a escola;



RICARDO LORA
Presidente Sinduscon Paraná-Oeste

AGNALDO MANTOVANI
Coordenador Comitê de Políticas e Relações do Trabalho – CPRT

SILVIA VANESSA VENDRAMIN
Coordenadora do Comitê de Responsabilidade Social – CRS

PRATIQUE SEMPRE

✓ Obrigado

✓ Por favor

✓ Desculpe-me

✓ Com licença

✓ Higiene com o corpo

✓ Higiene com os alimentos

✓ Disciplina na escola e em casa

✓ Diálogo

✓ Educação



TAREFA

1-Nome completo: _____

2-Endereço: _____

3-Telefone: _____

4-Do que você gosta?: _____

5-Quantos anos você tem?: _____

6-Qual é o seu sonho?: _____

7-Você tem irmãos? Quantos?: _____

8-Qual a profissão do seu pai?: _____

9-Qual a profissão da sua mãe?: _____

10-Qual o nome da empresa em que seu pai trabalha?:

11-E a sua mãe, ela trabalha em casa ou também
trabalha fora?
Qual o nome da empresa que ela trabalha?:



CALENDÁRIO VACINAL

PERGUNTE AO PAPAÍ OU À MAMÃE: EU JÁ TOMEI TODAS AS VACINAS CONFORME A MINHA IDADE?

MENINAS ENTRE 9 E 14 ANOS

HPV (duas doses com intervalo de 6 meses entre elas)

MENINOS ENTRE 11 E 14 ANOS

HPV (duas doses com intervalo de 6 meses entre elas)

MENINAS E MENINOS ENTRE 11 E 14 ANOS

Meningocócica C (dose única ou reforço dependendo da situação vacinal)

QUALQUER IDADE

VIP

(3 doses dependendo da situação vacinal)

BCG

(dependendo da situação vacinal, prioritariamente até 15 anos)

Febre Amarela

(dose única se nunca tiver tomado);

Hepatite B

(3 doses dependendo da situação vacinal);

Dupla adulto

(3 doses dependendo da situação vacinal e reforço a cada 10 anos);



Tríplice viral

(2 doses dependendo da situação vacinal).

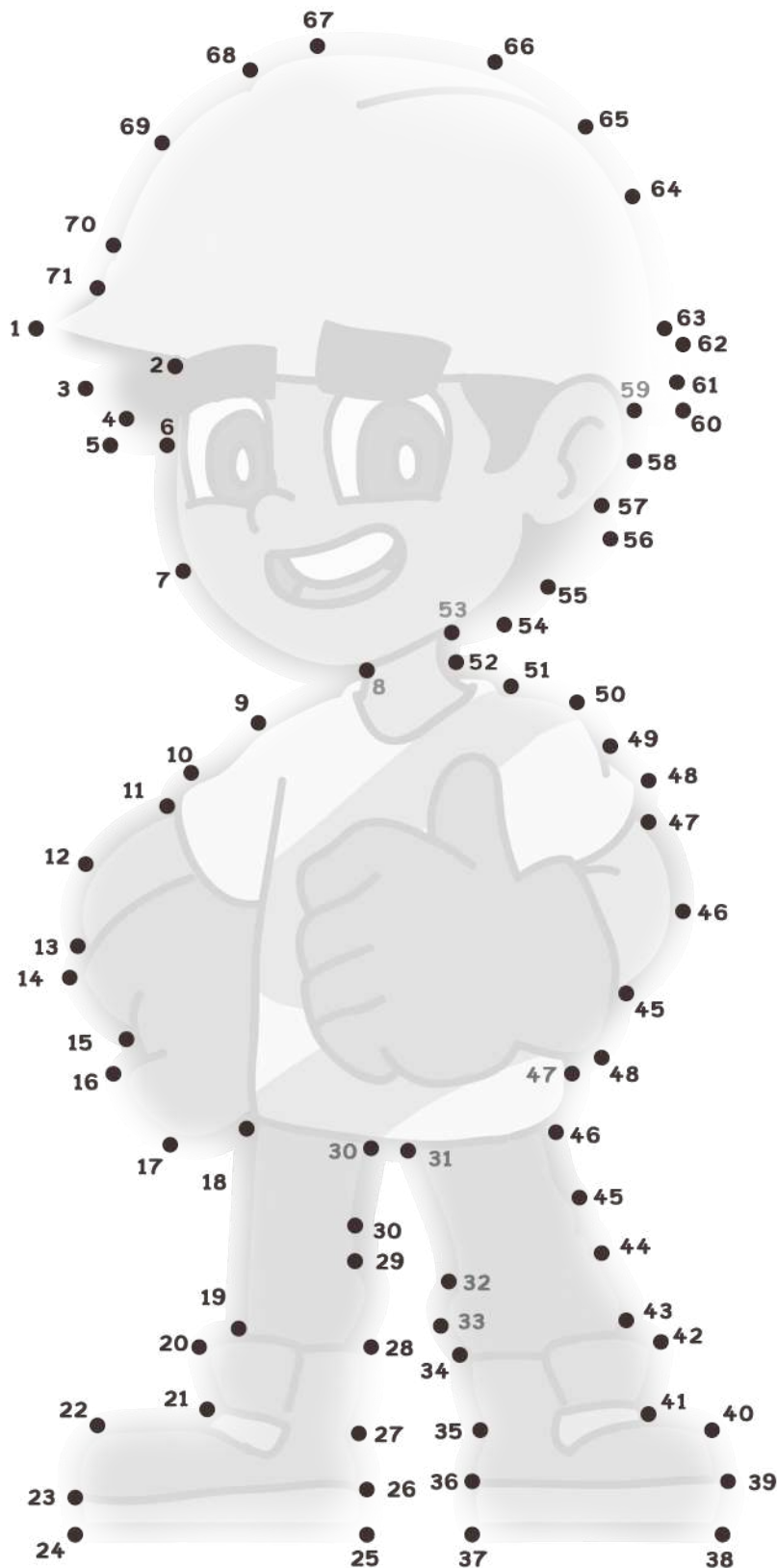


VAMOS SER SAUDÁVEIS

PINTE OS DESENHOS ABAIXO E ESCREVA O QUE DEVEMOS FAZER PARA TERMOS UMA QUALIDADE DE VIDA E BOA SAÚDE



LIGUE OS PONTOS E TRACINHOS



Poesias com Alonso Tomaz

Mãos à obra

Meu pai acorda cedo
Não tem segredo
Ele gosta do que faz
Faz direito
Pra sair bem feito
No bom jeito
E na paz
Trabalhador faz com amor
E corre atrás
Trabalha com alegria
Fazendo a moradia
Pra você viver
Em paz

Alonso Tomaz

Bom trabalho, pai

Ao chegar a obra
Disposição tem de sobra
E total dedicação
O trabalho é puxado
Mas sempre animado
Desempenha a função
Na luta do dia a dia
Sempre com alegria
Segue firme
Meu paizão
E quando chega
Cansado
Um lar abençoado
É tudo de bom
Um filho orgulhoso
Um pai amoroso
Carinho e atenção

Alonso Tomaz

Trava-Línguas


Esta casa está ladrilhada,
quem a desenladrilhará? O desenladrilhador.
O desenladrilhador que a desenladrilhar
bom desenladrilhador será!

DISSERAM QUE NA MINHA RUA
TEM PARALELEPÍPEDO FEITO
DE PARALELOGRAMOS.
SEIS PARALELOGRAMOS
TEM UM PARALELEPÍPEDO.
MIL PARALELEPÍPEDOS TEM UMA
PARALELEPIPEDOVIA.
UMA PARALELEPIPEDOVIA
TEM MIL PARALELOGRAMOS.
ENTÃO UMA PARALELEPIPEDOVIA
É UMA PARALELOGRAMOLÂNDIA?

Pedro pregou um prego na porta preta



PROFISSIONAL




PEDREIRO

CHARADAS



1) O que o Homem-Aranha foi fazer na construção civil?



2) Quem é o tio da construção civil?



3) Qual construção é mais difícil para o pedreiro?



4) O que é, o que é? Tem no meio da lâmpada



5) O que a esfera disse para o cubo?



6) O que é que quanto mais se tira, mais se aumenta?



7) O que mesmo atravessando o rio não se molha?



8) O que tem 5 dedos, mas não tem unha?



9) O que tem pernas, mas não anda, tem braços, mas não abraça?



10) O que a fechadura disse para a chave?

Respostas
1) Um "teiado" 2) Tijolo 3) E-difícil 4) A letra P 5) Deixa de ser quadrado 6) O buraco
7) A ponte 8) A luva 9) Cadeira 10) Vamos dar uma voltinha?

**DE QUEM É
A CASA QUE O SID
CARPINTEIRO ESTÁ
CONSTRUINDO?**



RESPONDA

A




B



D




C



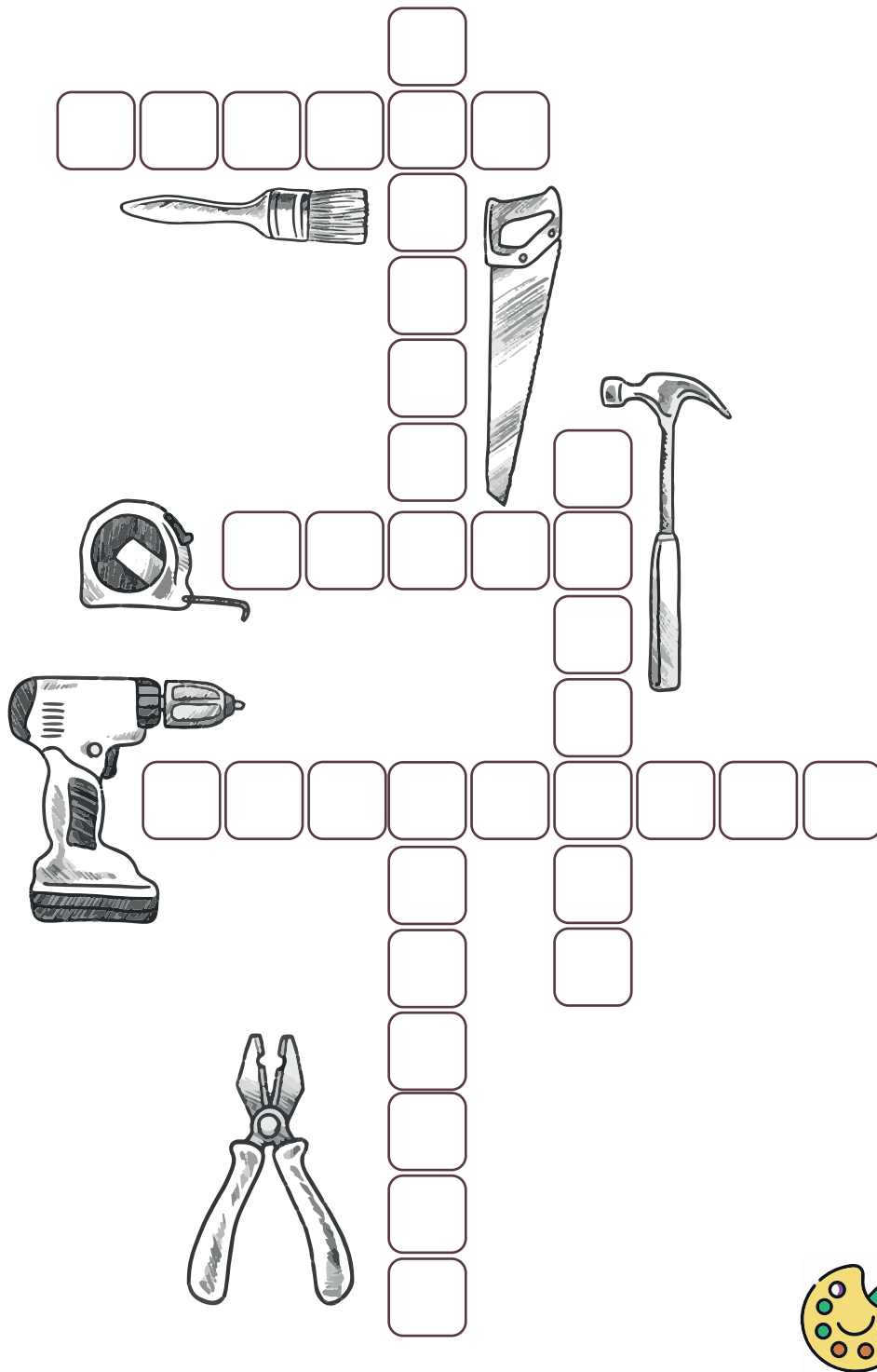
ATIVIDADE:
Se você fosse o SID,
como você faria sua casa?
Desenhe



! ?

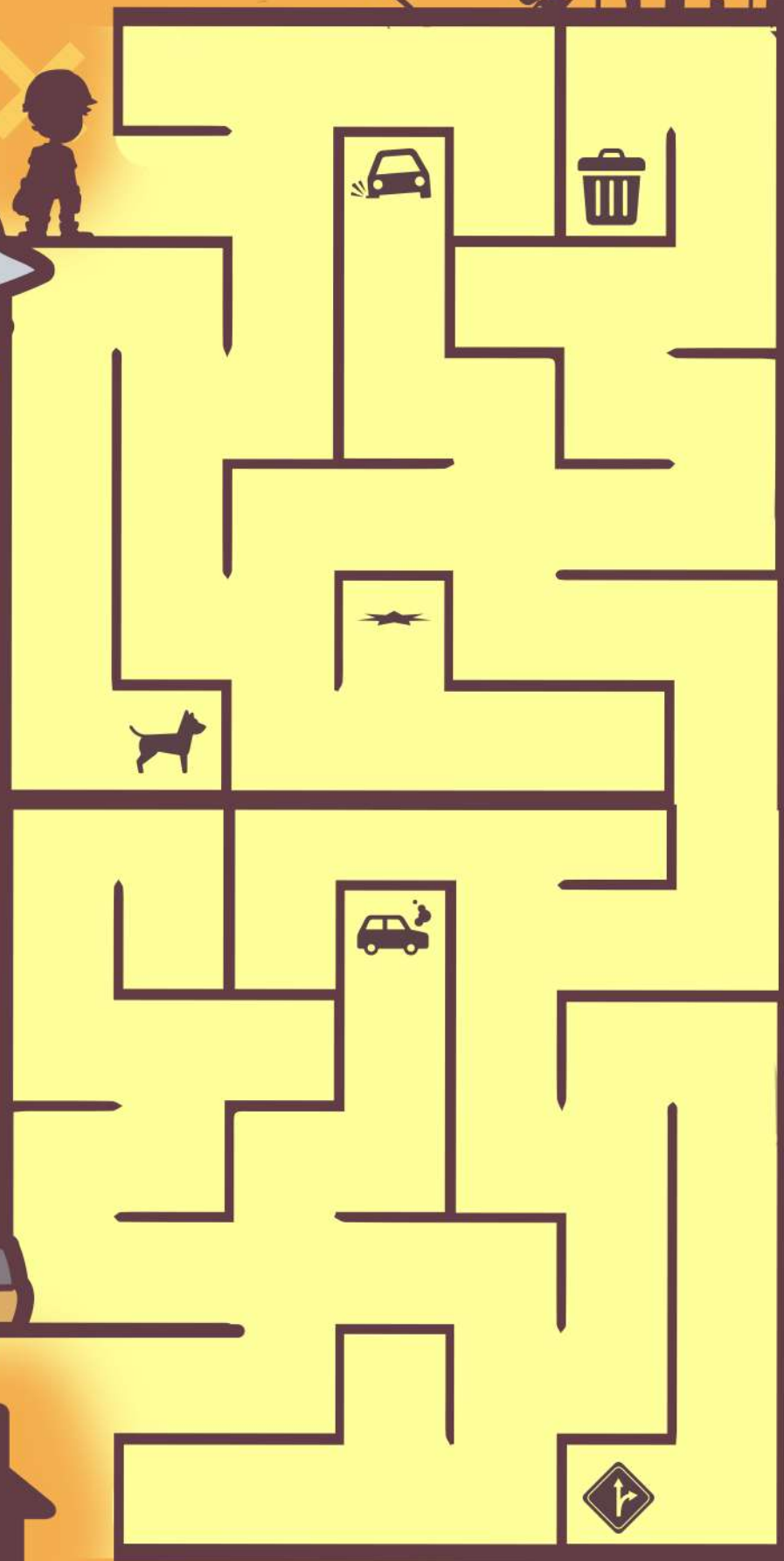



CRUZA FERRAMENTAS



? *respostas: MARTELO, SERROTE, PINCEL, TRENA, FURADEIRA, ALCATE ?

O DESLOCAMENTO DE CASA ATÉ O TRABALHO E DO TRABALHO ATÉ A CASA PRECISA SER SEGURO E COM OS CUIDADOS NECESSÁRIOS DE TRÂNSITO. AJUDE O SID A CHEGAR EM CASA COM SEGURANÇA



AJUDE O SID A TRABALHAR COM SEGURANÇA

VAMOS COLOCAR OS EQUIPAMENTOS
DE SEGURANÇA NO SID!



CAPACETE

ÓCULOS

CINTO DE
SEGURANÇA


LUVAS

BOTAS



Pirâmide alimentar

EVITE



LIMITE



MODERE



PREFIRA





NA BASE DA PIRÂMIDE ESTÃO OS ALIMENTOS QUE DEVEMOS CONSUMIR DIVERSAS VEZES AO DIA... E LÁ NO ALTO DA PIRÂMIDE... OS ALIMENTOS QUE MENOS DEVEMOS CONSUMIR... NOSSO ORGANISMO NÃO NECESSITA TANTO DESSES ALIMENTOS

ATIVIDADE

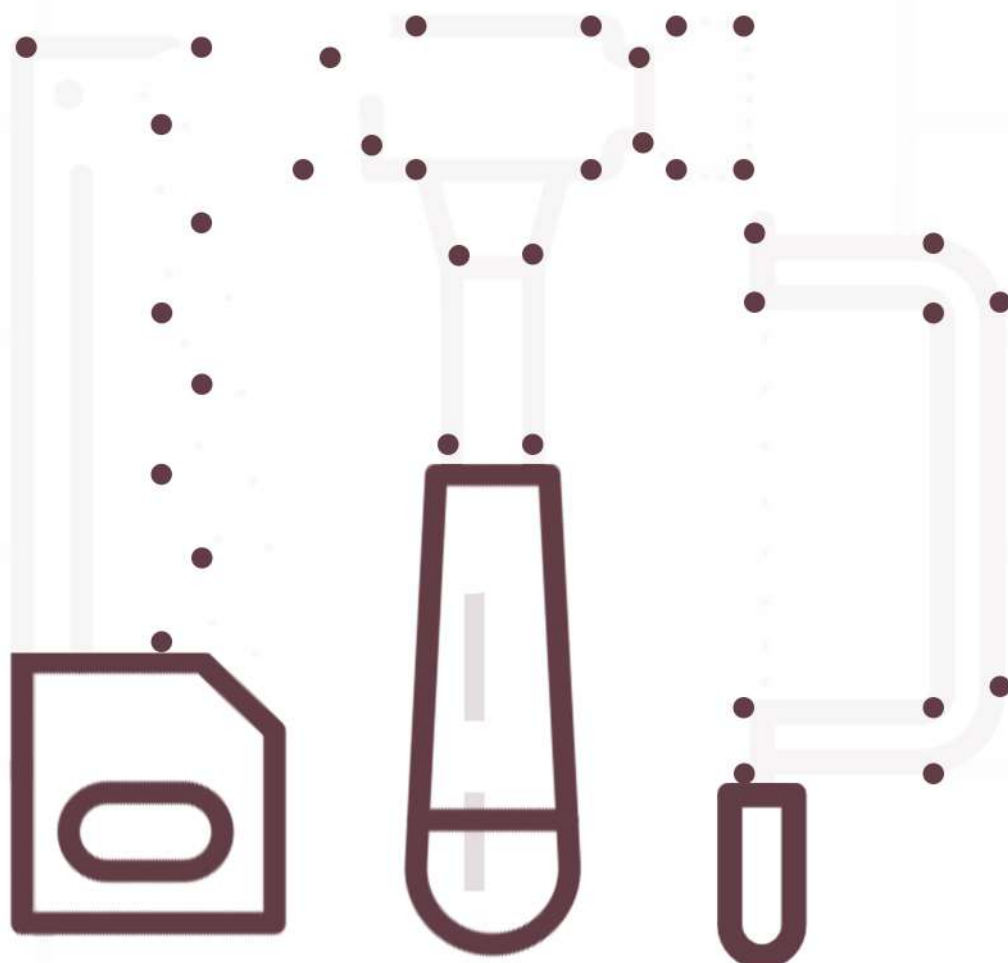
Preencha o caminho dos profissionais até os EPI - Equipamentos de Proteção Individual utilizados por eles.

EPI é o equipamento que protege o trabalhador de acidentes.
Sem ele, o risco de ferimentos é bem maior.



- *Eletricista com faísca - óculos
- *Trabalhador caindo de altura - Cinto de segurança
- *Trabalhador com cerra circular - Luva anticorte
- *Trabalhador no sol - Protetor solar


Ajude o Sid a completar as ferramentas



**Quais ferramentas
são essas?**



DESENHO PARA COLORIR




***Seja criativo
use o espaço abaixo para
fazer um desenho ou um brinquedo
com materiais recicláveis***



Atividade: Profissões da Construção Civil

1



2




3



4



5




6



7



8



9



10



- AZULEJISTA
- ENCARREGADO
- SERVENTE
- ELETRICISTA
- ARQUITETO
- PINTOR
- ENCANADOR
- PEDREIRO
- MARTELEIRO
- CARPINTEIRO

*resposta:

1 arquiteto; 2 eletricista; 3 encarregado; 4 encanador; 5 pedreiro;
6 servente; 7 pintor; 8 azulejista; 9 carpinteiro; 10 marleteiro



PARA COLORIR



Carpinteiro

CAÇA-PALAVRAS

AJUDE O SID A ENCONTRAR AS PALAVRAS

O	E	A	C	S	I	E	H	E	L	O	S
B	B	I	B	T	E	R	D	K	R	B	D
P	Y	C	I	H	L	R	N	D	S	S	A
E	C	I	R	G	G	E	R	M	I	E	O
D	E	M	A	R	T	E	L	O	O	C	N
R	R	E	O	N	I	N	T	H	T	R	A
E	H	N	I	O	J	A	S	D	N	E	S
I	L	T	N	R	O	E	D	H	O	T	M
R	S	O	O	H	L	N	A	N	E	F	I
O	O	I	N	O	O	A	D	S	N	U	U
C	A	R	P	I	N	T	E	I	R	O	W
O	N	S	O	F	Y	F	A	I	U	H	O




- CIMENTO
- CONSTRUIR
- MARTELO
- PEDREIRO
- SERROTE
- TIJOLO
- CARPINTEIRO

JOGO-DOS 7-ERROS



**O que você quer
ser quando crescer?
Desenhe no espaço ao lado**





DIRETORIA EXECUTIVA

Ricardo Lora
PRESIDENTE

Renato Pena Camargo
1º VICE-PRESIDENTE

Ricardo Parzianello
2º VICE-PRESIDENTE

Vinicius Lorenzi
1º SECRETÁRIO

Sérgio Casarotto
2º SECRETÁRIO

Renata Peres Krum
1ª TESOUREIRA

Edson José de Vasconcelos
2ª TESOUREIRO

SUPLENTES

Jadir Saraiva de Rezende
Agnaldo Mantovani
João Luiz Félix Filho
Flávio Nabih Nastás
Marco Antônio Guilherme
Antônio Paulo Galvão Natucci

CONSELHO FISCAL

TITULARES

Oscar Beck de Souza
José Luiz Parzianello
Sérgio Astir Dillenburg

SUPLENTES

Ivete Dillenburg Giovanella
João Luiz Broch
Claudio Renato Moraes Bressan

CONSELHO DELIBERATIVO

Mário Cesar Costenaro
Ricardo Prestes Mion
Ronald Peixoto Drabik
Edson José de Vasconcelos
Edson Luiz Schmitz
Ricardo Parzianello
Renata Perez Krum



DELEGADOS REPRESENTANTES NA FIEP

TITULARES

João Luiz Broch
José Luiz Parzianello

SUPLENTES

Edson José de Vasconcelos
Edson Luiz Schmitz

CPRT (Comitê de Políticas
e Relações do Trabalho)

Agnaldo Mantovani
COORDENADOR

Edson Luiz Schmitz
2º COORDENADOR


Marcelo José Marques
3º COORDENADOR

CRS (Comitê de Responsabilidade Social)

Silvia Vanessa Vendramin
COORDENADORA

Sara Priscila Rezende de Souza
2ª COORDENADORA

Elis Regina Teixeira Schmitz
3ª COORDENADORA



EXPEDIENTE

CONSELHO EDITORIAL

Agnaldo Mantovani
Silvia Vanessa Vendramin
Sara Rezende de Souza
Maria Estela Montini Domingues
Elis Regina Teixeira Schmitz
Marília Gasparovic | Revisão

JORNALISTA RESPONSÁVEL

Luciano Barros
DRT 7791-PR

ILUSTRAÇÕES/DIAGRAMAÇÃO

 GIOVANI
BARRROS
Giovani Barros



Tales Eduardo

IMPRESSÃO

Gráfica Tuicial

TIRAGEM

10.000 exemplares

DISTRIBUIÇÃO

Gratuita a colaboradores de empresas associadas ao Sinduscon Paraná Oeste

AGRADECIMENTOS

Jacinta Baumgaertner de Souza
Fatima Maciel Benetti Dutra
Marília Gasparovic

Esta é uma publicação do Sinduscon Paraná Oeste. Proibida a reprodução de conteúdos sem prévia autorização da entidade. Todos os direitos reservados.

É pela bandeira que se reconhece uma nação, é um dos quatro símbolos oficiais da chamada República Federativa do Brasil. A bandeira como é hoje foi instituída em 1889, quatro dias após a proclamação da República.

**Você sabe o que cada cor da bandeira significa?
Verde representa o verde das florestas e das matas brasileiras**


Azul representa o céu, os rios e os mares brasileiros

Amarelo representa as riquezas do Brasil, sobre tudo o ouro e o minério

Branco significa o desejo pela paz

A bandeira é um elemento tão importante para o Brasil que existe um dia do ano em sua homenagem. A comemoração do Dia da Bandeira é no dia 19 de novembro, dia em que a bandeira foi criada.





SINDUSCON PARANÁ - OESTE



SINDUSCON
PARANÁ - OESTE

CPRT

Comitê de Política e
Relações do Trabalho



SINDUSCON
PARANÁ - OESTE

CRS

Comitê de
Responsabilidade Social

Sindicato da Indústria da Construção Civil do Paraná Oeste

Av. Assunção, 690 – Centro – Cascavel /PR

CEP 85.805-030 – Tel: (45) 3226-1749 / (45) 9 8802-4736

sinduscon@sindusconparanaoeste.com.br

www.sindusconparanaoeste.com.br